



# Umfrage der Initiative **Unterstützte Kommunikation** in Schleswig-Holstein

## **Was ist Unterstützte Kommunikation?**

Unterstützte Kommunikation (UK) umfasst Angebote für Menschen, die nicht oder kaum über Lautsprache verfügen, oder die anderweitig in ihrer Kommunikation eingeschränkt sind. Dazu gehören der Einsatz von Bild- und Symbolkarten, Kommunikationstafeln, Sprachausgabegeräten, Gebärden und individuellen Visualisierungshilfen.

## **Erhebung über die Anzahl erwachsener Menschen, die in Schleswig-Holstein Bedarf an Unterstützter Kommunikation haben**

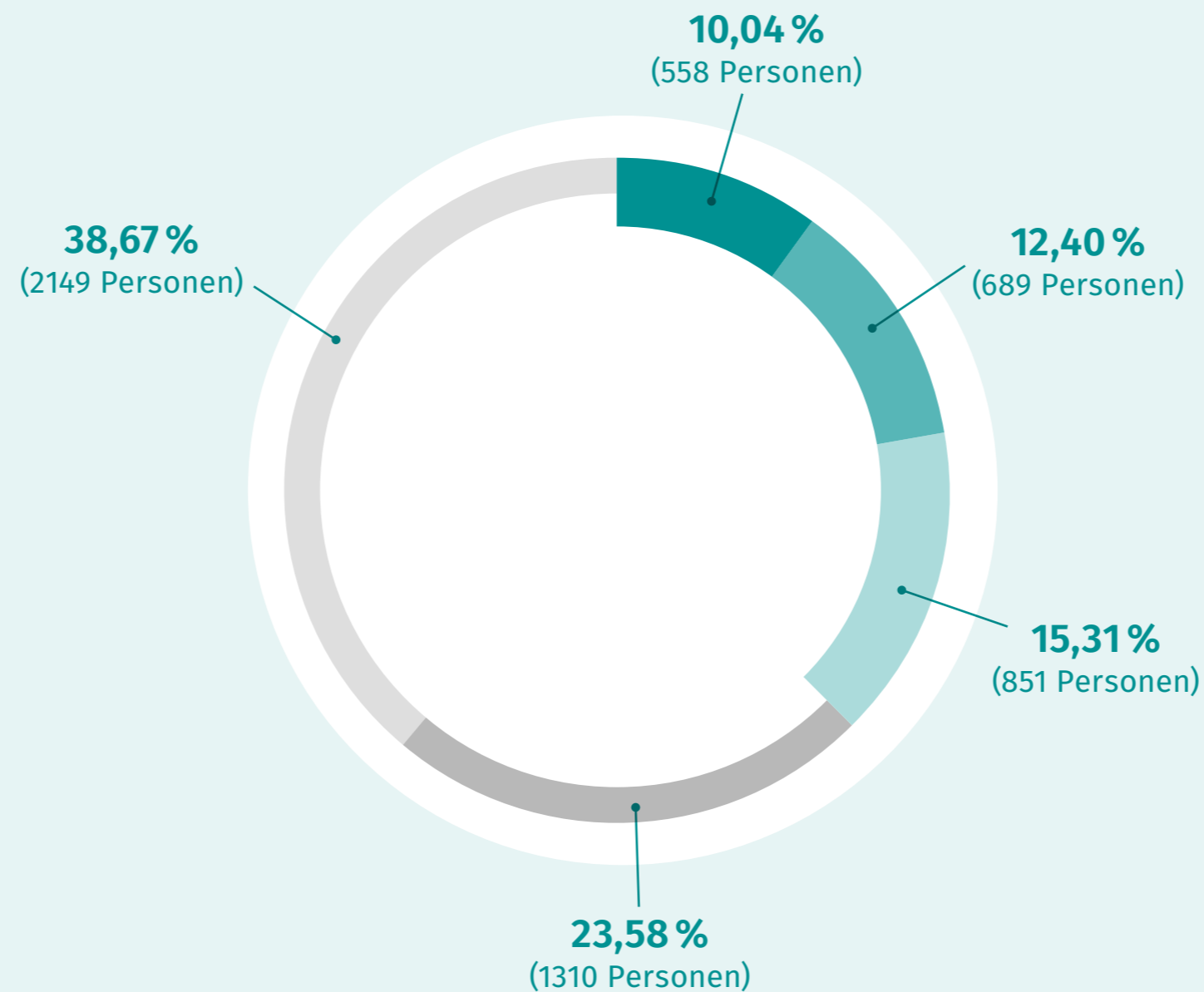
An der Umfrage der Initiative UK in SH (06.2024) haben **ca. 105 Einrichtungen** von **19 Leistungserbringern** teilgenommen. Die Gesamtgruppe umfasst **5557 Personen**. Diese wurden dabei jeweils einer der folgenden Einrichtungsformen zugeteilt:

- Besondere Wohnform
- Tagesstruktur
- WfbM inkl. BBB
- Ambulante Wohnform
- Tagesförderung

Ausgewertet und bearbeitet durch:

# Gesamtergebnis

Gesamtgruppe: 5557 Personen



■ Personen, die nicht sprechen können

■ Personen, die wenig oder schlecht sprechen können

■ Personen, die sprechen können – benötigen aber Visualisierung

■ Personen, die sprechen können – benötigen nur Leichte Sprache

■ Personen ohne Kommunikations-Barrieren

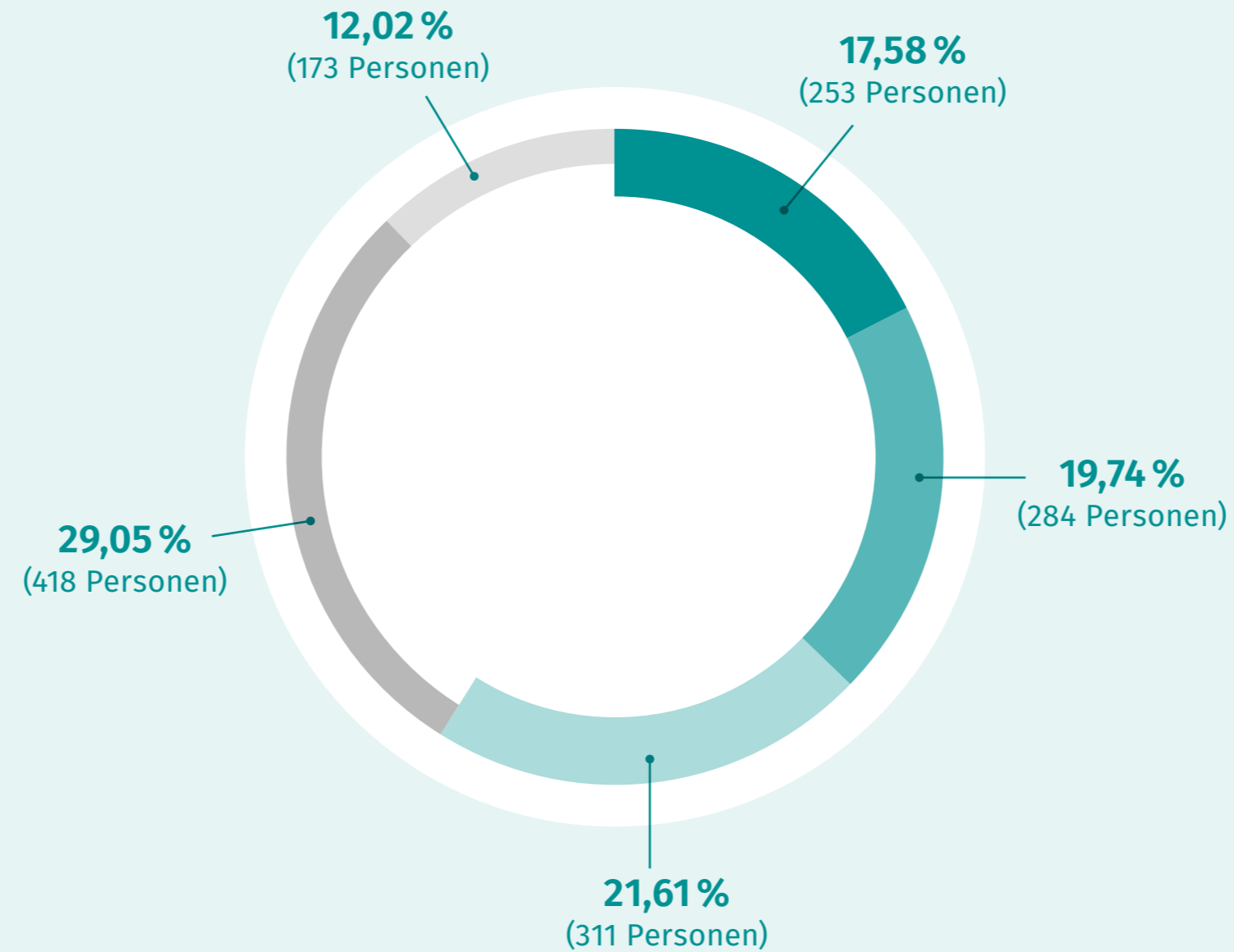
Ausgewertet und bearbeitet durch:



# Besondere Wohnform

1439 Personen

Anteil an der Gesamtgruppe: 25,90%



■ Personen, die nicht sprechen können

■ Personen, die wenig oder schlecht sprechen können

■ Personen, die sprechen können – benötigen aber Visualisierung

■ Personen, die sprechen können – benötigen nur Leichte Sprache

■ Personen ohne Kommunikations-Barrieren

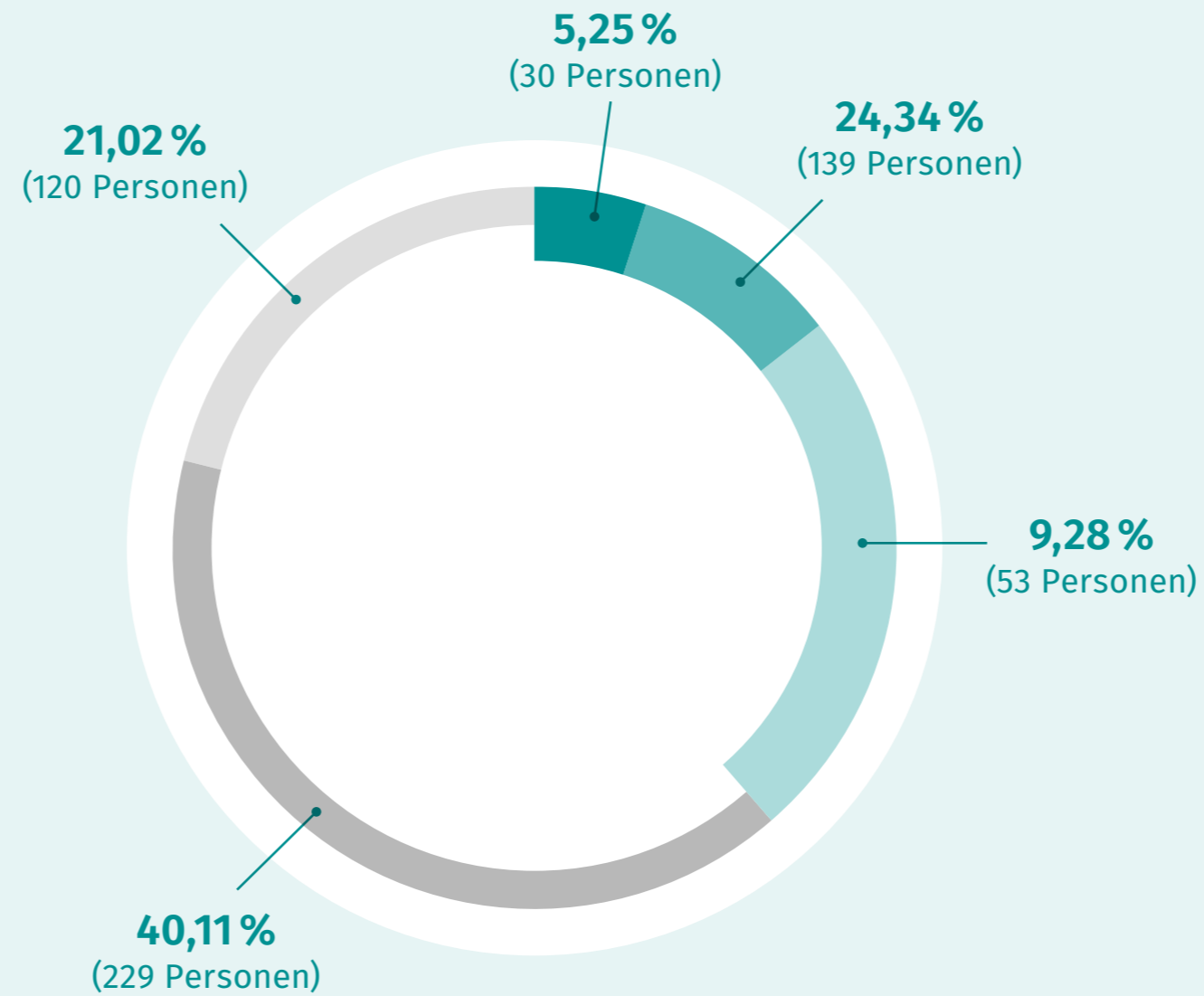
Ausgewertet und bearbeitet durch:



# Ambulante Wohnform

571 Personen

Anteil an der Gesamtgruppe: 10,28%



■ Personen, die nicht sprechen können

■ Personen, die wenig oder schlecht sprechen können

■ Personen, die sprechen können – benötigen aber Visualisierung

■ Personen, die sprechen können – benötigen nur Leichte Sprache

■ Personen ohne Kommunikations-Barrieren

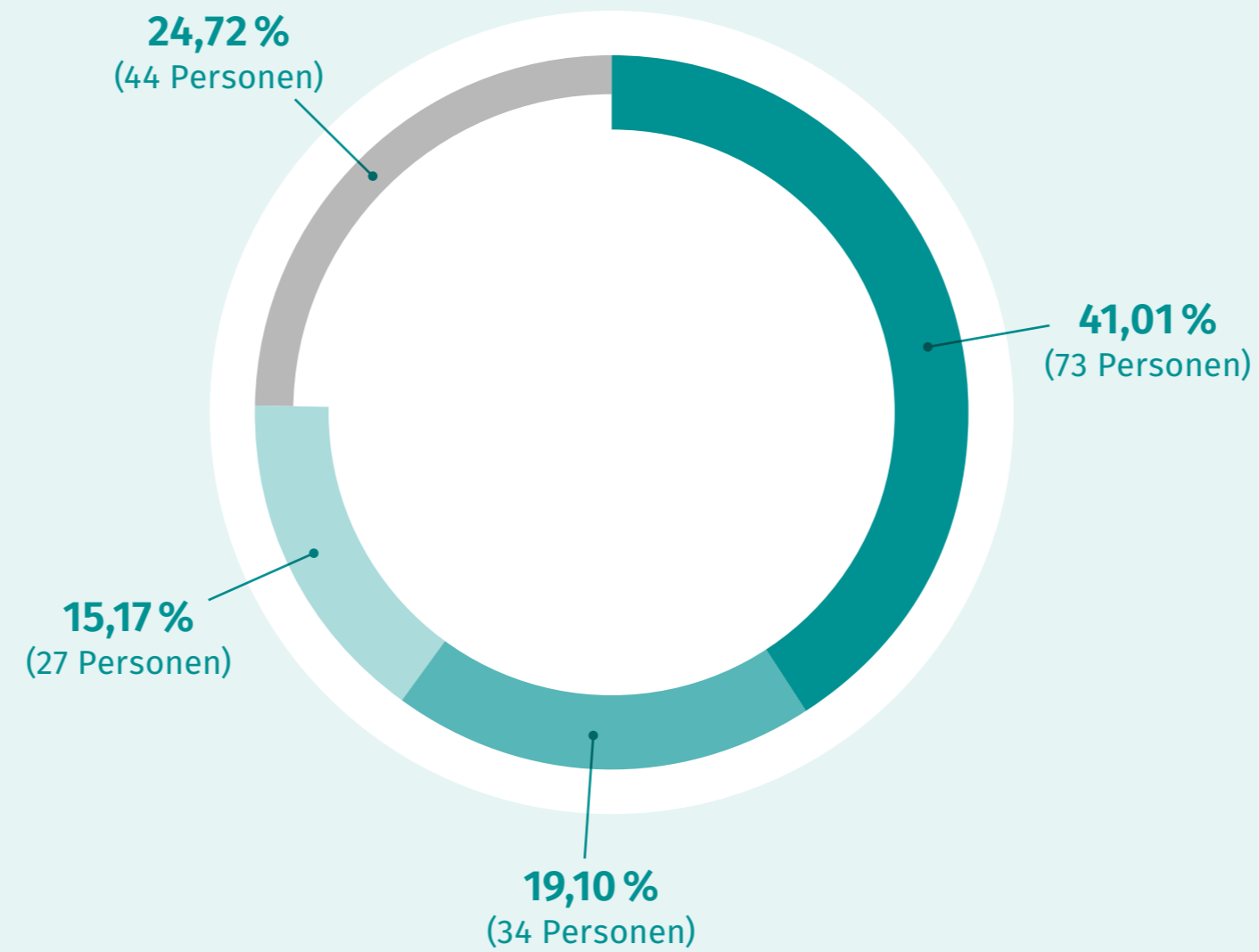
Ausgewertet und bearbeitet durch:



# Tagesstruktur

178 Personen

Anteil an der Gesamtgruppe: 3,20%



■ Personen, die nicht sprechen können

■ Personen, die wenig oder schlecht sprechen können

■ Personen, die sprechen können – benötigen aber Visualisierung

■ Personen, die sprechen können – benötigen nur Leichte Sprache

■ Personen ohne Kommunikations-Barrieren

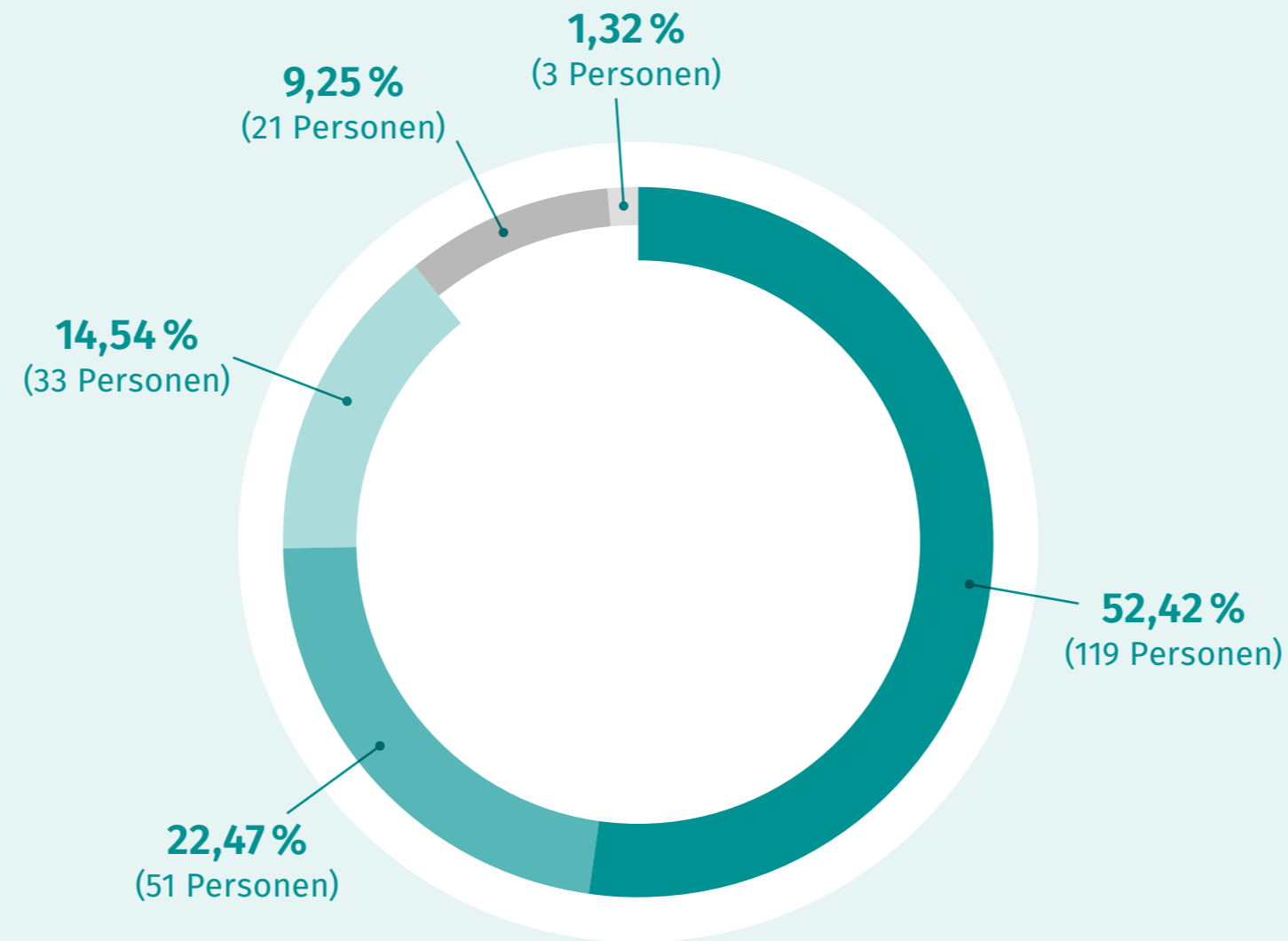
Ausgewertet und bearbeitet durch:



# Tagesförderung

227 Personen

Anteil an der Gesamtgruppe: 4,08%



■ Personen, die nicht sprechen können

■ Personen, die wenig oder schlecht sprechen können

■ Personen, die sprechen können – benötigen aber Visualisierung

■ Personen, die sprechen können – benötigen nur Leichte Sprache

■ Personen ohne Kommunikations-Barrieren

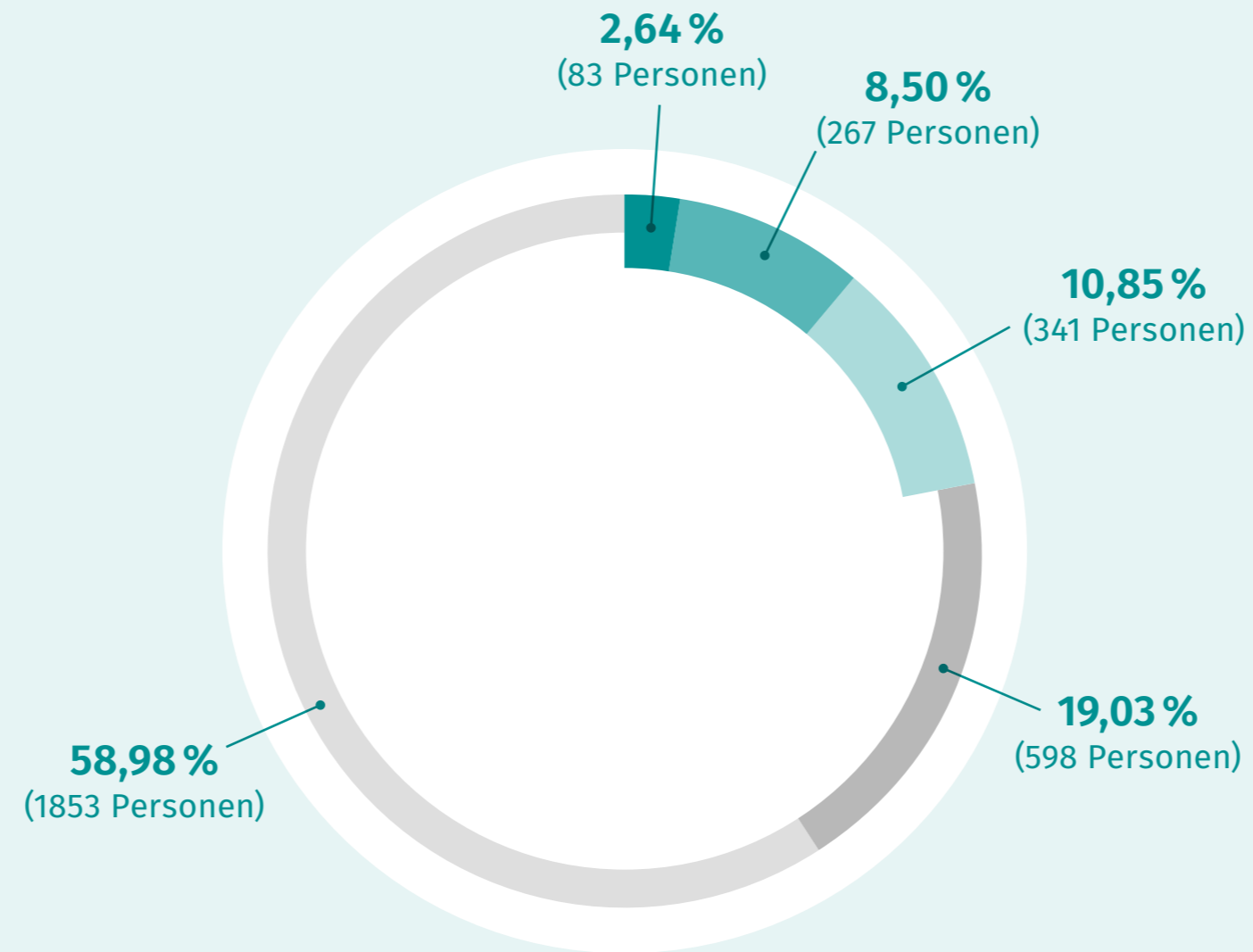
Ausgewertet und bearbeitet durch:



# WfbM inkl. BBB

3142 Personen

Anteil an der Gesamtgruppe: 56,54%



■ Personen, die nicht sprechen können

■ Personen, die wenig oder schlecht sprechen können

■ Personen, die sprechen können – benötigen aber Visualisierung

■ Personen, die sprechen können – benötigen nur Leichte Sprache

■ Personen ohne Kommunikations-Barrieren

Ausgewertet und bearbeitet durch:







# Gesamtergebnis (kumuliert)

Gesamtgruppe: 5557 Personen



■ **10,04 %**

558 Personen, die nicht sprechen können

■ **22,44 %**

1247 Personen, die nicht, nur wenig oder schlecht sprechen können

■ **37,76 %**

2098 Personen, die nicht, nur wenig oder schlecht sprechen können oder zum Verständnis Visualisierung benötigen

■ **61,33 %**

3408 Personen, die nicht, nur wenig oder schlecht sprechen können oder zum Verständnis Visualisierung oder Leichte Sprache benötigen

■ **38,67 %**

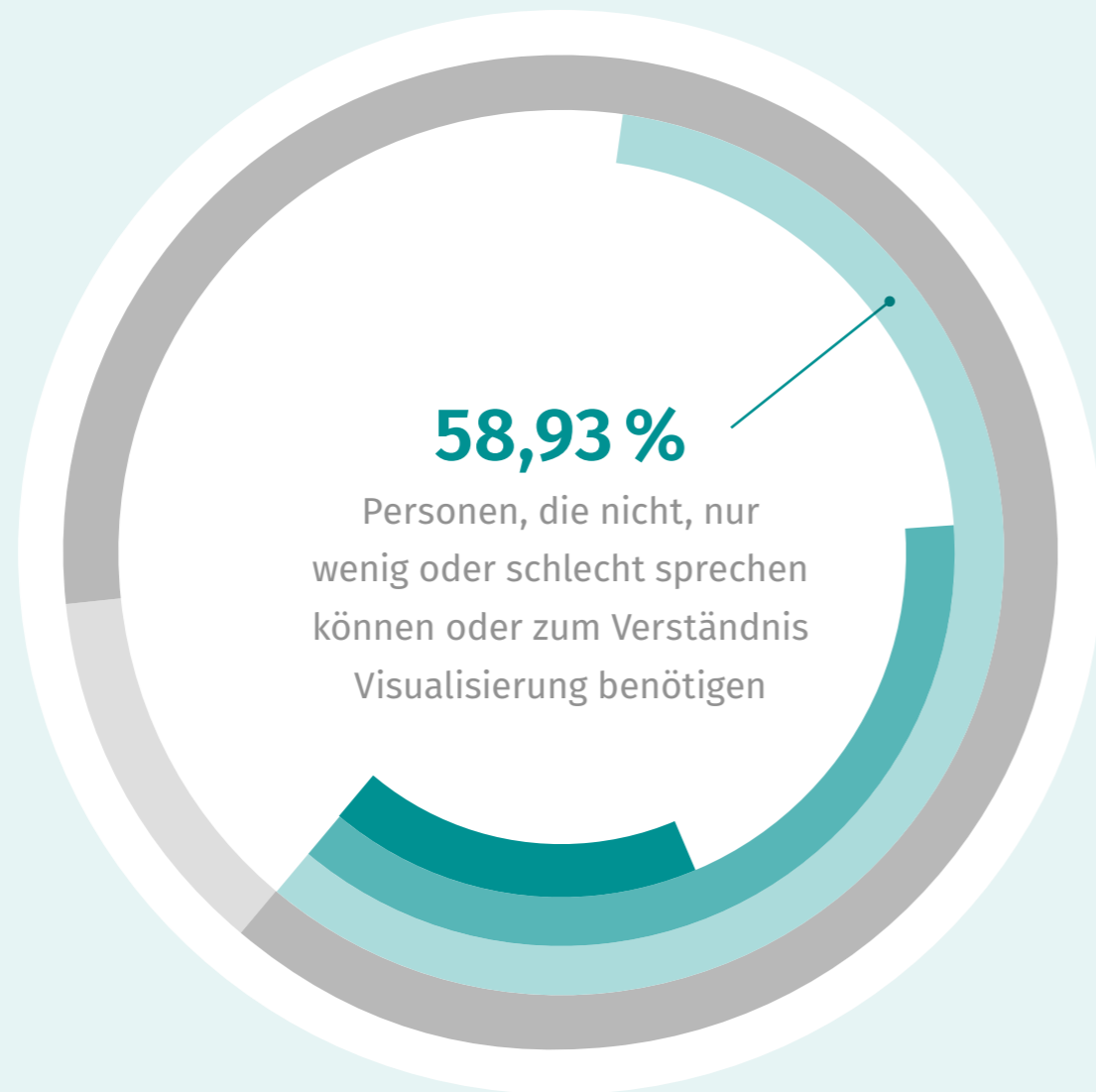
2149 Personen ohne Kommunikations-Barrieren

Ausgewertet und bearbeitet durch:

# Besondere Wohnform (kumuliert)

1439 Personen

Anteil an der Gesamtgruppe: 25,90%



■ **17,58 %**

253 Personen, die nicht sprechen können

■ **37,32 %**

537 Personen, die nicht, nur wenig oder schlecht sprechen können

■ **58,93 %**

848 Personen, die nicht, nur wenig oder schlecht sprechen können oder zum Verständnis Visualisierung benötigen

■ **87,98 %**

1266 Personen, die nicht, nur wenig oder schlecht sprechen können oder zum Verständnis Visualisierung oder Leichte Sprache benötigen

■ **12,02 %**

173 Personen ohne Kommunikations-Barrieren

Ausgewertet und bearbeitet durch:

# Ambulante Wohnform (kumuliert)

571 Personen

Anteil an der Gesamtgruppe: 10,28%



■ **5,25 %**

30 Personen, die nicht sprechen können

■ **14,54 %**

83 Personen, die nicht, nur wenig oder schlecht sprechen können

■ **38,88 %**

222 Personen, die nicht, nur wenig oder schlecht sprechen können oder zum Verständnis Visualisierung benötigen

■ **78,98 %**

451 Personen, die nicht, nur wenig oder schlecht sprechen können oder zum Verständnis Visualisierung oder Leichte Sprache benötigen

■ **21,02 %**

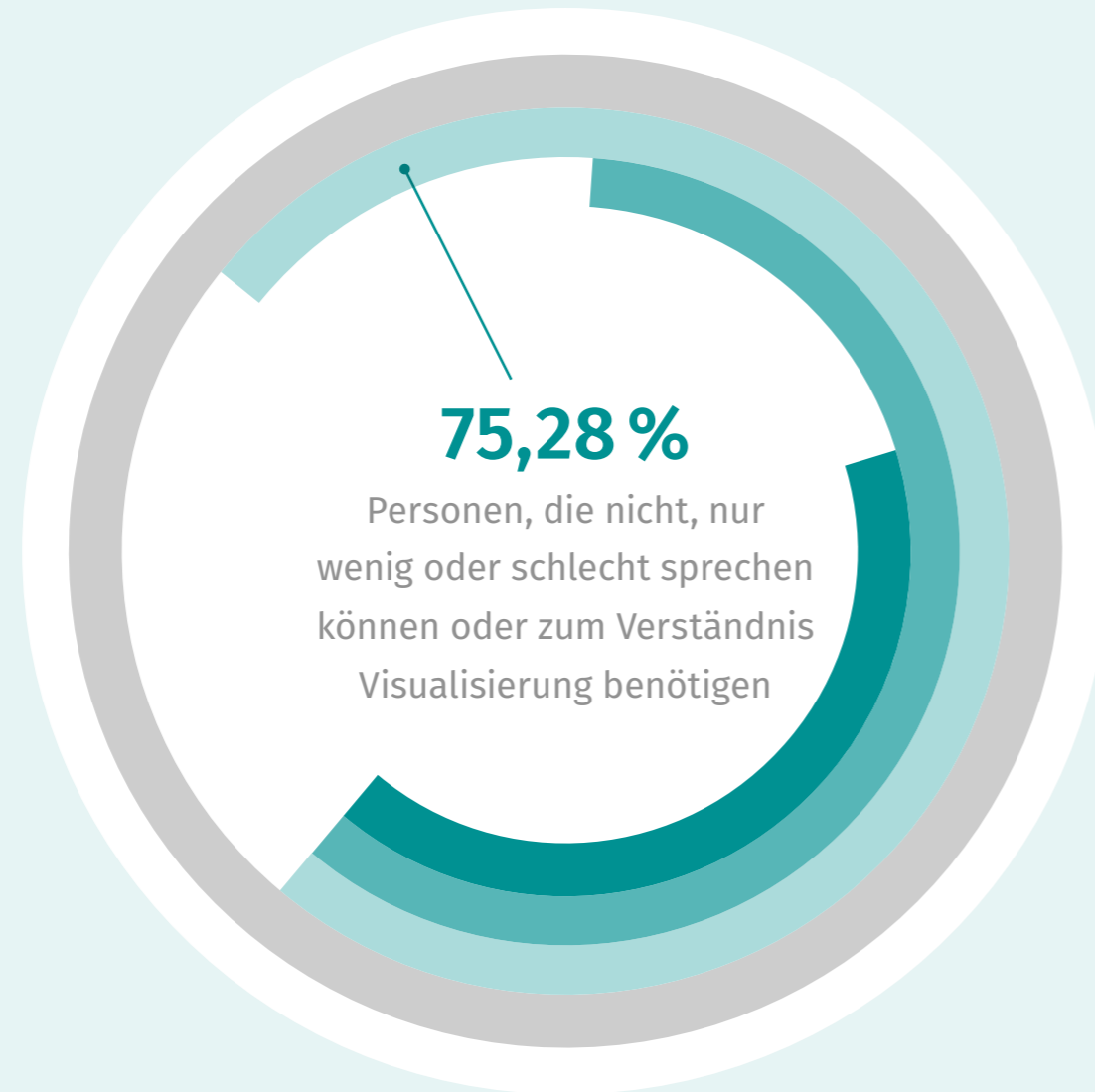
120 Personen ohne Kommunikations-Barrieren

Ausgewertet und bearbeitet durch:

# Tagesstruktur (kumuliert)

178 Personen

Anteil an der Gesamtgruppe: 3,20%



■ **41,01%**

73 Personen, die nicht sprechen können

■ **60,11%**

107 Personen, die nicht, nur wenig oder schlecht sprechen können

■ **75,28%**

134 Personen, die nicht, nur wenig oder schlecht sprechen können oder zum Verständnis Visualisierung benötigen

■ **100,00%**

178 Personen, die nicht, nur wenig oder schlecht sprechen können oder zum Verständnis Visualisierung oder Leichte Sprache benötigen

■ **0,00%**

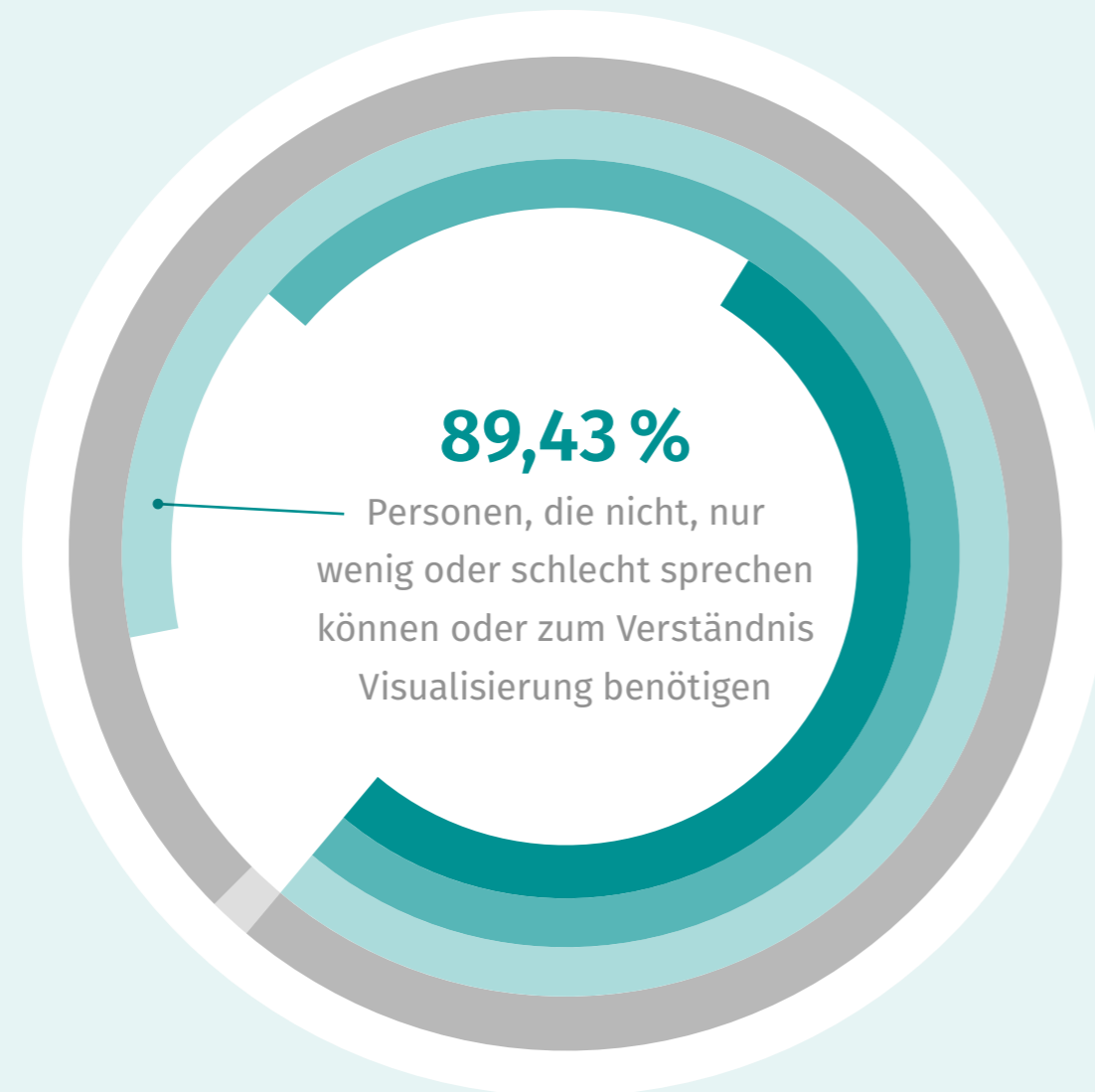
0 Personen ohne Kommunikations-Barrieren

Ausgewertet und bearbeitet durch:

# Tagesförderung (kumuliert)

227 Personen

Anteil an der Gesamtgruppe: 4,08%



■ **52,42 %**

119 Personen, die nicht sprechen können

■ **74,89 %**

170 Personen, die nicht, nur wenig oder schlecht sprechen können

■ **89,43 %**

203 Personen, die nicht, nur wenig oder schlecht sprechen können oder zum Verständnis Visualisierung benötigen

■ **98,68 %**

224 Personen, die nicht, nur wenig oder schlecht sprechen können oder zum Verständnis Visualisierung oder Leichte Sprache benötigen

■ **1,32 %**

3 Personen ohne Kommunikations-Barrieren

Ausgewertet und bearbeitet durch:

# WfbM inkl. BBB (kumuliert)

3142 Personen

Anteil an der Gesamtgruppe: 56,54%



■ **2,64 %**

83 Personen, die nicht sprechen können

■ **11,14 %**

350 Personen, die nicht, nur wenig oder schlecht sprechen können

■ **21,99 %**

691 Personen, die nicht, nur wenig oder schlecht sprechen können oder zum Verständnis Visualisierung benötigen

■ **41,02 %**

1289 Personen, die nicht, nur wenig oder schlecht sprechen können oder zum Verständnis Visualisierung oder Leichte Sprache benötigen

■ **58,98 %**

1853 Personen ohne Kommunikations-Barrieren

Ausgewertet und bearbeitet durch: